

La maggior parte degli infortuni ai denti si verifica tra le pareti domestiche, durante il tempo libero o svolgendo un'attività sportiva. I più colpiti sono i bambini e i giovani sotto i 16 anni: oggi, in Europa, circa la metà di loro è vittima di un infortunio ai denti. Spesso, intervenendo tempestivamente e in modo corretto si riesce a salvare anche i denti gravemente lesi. In caso contrario, un infortunio ai denti subito durante l'infanzia può avere conseguenze gravi, a volte anche per tutta la vita. I genitori e i responsabili nelle scuole, negli asili, nelle piscine e nelle associazioni sportive devono pertanto sapere come comportarsi in caso di infortuni ai denti.

### Cos'è un infortunio ai denti?

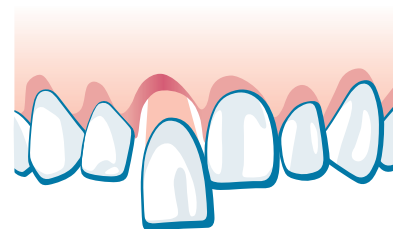
Se, in seguito a una caduta, a un colpo o simile, un dente si frattura, vacilla, si sposta o esce completamente dal suo alveolo, siamo di fronte a un infortunio ai denti.

### Che cosa potete e dovete fare?

In caso di un infortunio ai denti occorre agire con oculatezza: molto spesso, agendo correttamente, è possibile salvare i denti permanenti!

1. Mantenete la calma e agite in maniera oculata.

2. In caso di emorragia importante, comprimate la ferita con una garza o un fazzoletto di stoffa e, esternamente, applicate degli impacchi di ghiaccio.
3. In ogni caso, dopo qualsiasi infortunio ai denti, andate immediatamente dal dentista o nella clinica dentaria più vicina!

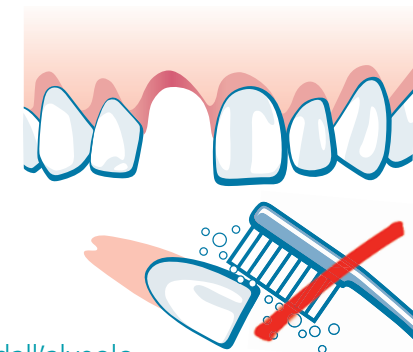
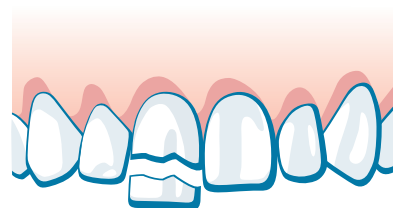


### Se il dente vacilla o è spostato

Lasciatelo nella posizione in cui si trova e andate immediatamente dal dentista o nella clinica dentaria più vicina

### Se il dente è fratturato

Conservate nell'acqua il pezzo che si è staccato e andate immediatamente dal dentista o nella clinica dentaria più vicina.



### Se il dente è uscito dall'alveolo

Mettete il dente caduto in un «dentosafe», l'apposito contenitore contenente una soluzione per conservare i denti lussati o i frammenti di denti, disponibile nelle farmacie o negli studi medico dentistici. Se non avete un simile contenitore, mettete il dente in un po' di latte freddo e andate immediatamente dal dentista o nella clinica dentaria più vicina!

Attenzione: i denti usciti dall'osso non vanno né puliti, né afferrati dalla parte della radice, bensì conservati in un liquido!

### E i denti di latte?

Se i denti di latte che hanno subito un infortunio non vengono curati, non è escluso che risultino danneggiati anche i denti permanenti non ancora spuntati, le cui gemme dentali, estremamente vulnerabili, si trovano sotto o dietro i denti di latte.

Di conseguenza, anche in caso di denti di latte lussati o spostati, andate al più presto da un dentista o nella clinica dentaria più vicina.

### Come vengono trattati gli infortuni ai denti?

Il medico dentista esamina i denti colpiti e valuta (ad esempio con una radiografia o con il test della sensibilità al freddo) se e quanto sono danneggiati il dente, la radice o il nervo.

Nel limite del possibile, i pezzi di denti che si sono staccati vengono incollati al dente. I denti vacillanti, spostati o spinti nell'osso vengono rimessi al loro posto e fissati con una ferula. I denti permanenti usciti dall'osso vengono ricollocati al loro posto.

### Quali sono le probabilità di successo?

L'importante è non perdere tempo: prima si va dal dentista e maggiori saranno le possibilità di successo. I denti usciti dall'osso, infatti, rimangono vitali per 24 ore se sono conservati in un contenitore «dentosafe», ma se sono conservati nel latte freddo restano vitali per poco tempo. I denti vacillanti o spostati andrebbero rimessi al loro posto al più presto.

### Chi si assume i costi di un infortunio ai denti?

Gli infortuni ai denti sono coperti dall'assicurazione. Nel caso dei lavoratori assicurati dal loro datore di lavoro, i costi sono a carico dell'assicurazione aziendale o dell'assicurazione per gli infortuni non professionali. Nel caso delle persone senza attività lucrativa (bambini, giovani e pensionati), i costi sono a carico della cassa malati presso la quale erano assicurati al momento dell'infortunio. Tutti gli infortuni ai denti vanno comunque immediatamente segnalati alla propria assicurazione.

### Per ulteriori informazioni

[www.sso.ch](http://www.sso.ch)

[www.zahnunfall.unibas.ch](http://www.zahnunfall.unibas.ch)

### Per ordinazioni

SSO-Shop, Postgasse 19,  
Casella postale, 3000 Berna 8  
Fax 031 310 20 82, [info@sso.ch](mailto:info@sso.ch)

2ª edizione: marzo 2011, tiratura: 2000 esemplari, Art.1323

Opuscolo informativo

# Infortuni ai denti

 **zahnunfallzentrum**  
Universitätskliniken für Zahnmedizin | Universität Basel

Schweizerische Zahnärzte-Gesellschaft  
Société suisse des médecins-dentistes  
Società svizzera odontoiatri  
Swiss Dental Association

**SSO**

Schweizerische Zahnärzte-Gesellschaft  
Société suisse des médecins-dentistes  
Società svizzera odontoiatri  
Swiss Dental Association

**SSO**